








Quadro d'insieme e possibilità di combinazione Componenti AxisDrive

La gamma di motori a doppia trazione AxisDrive deriva dalla semplice regolazione con telecomando con filo alla comoda regolazione moderna via app sullo smartphone/tablet.



Articolo	Versione	Descrizione	Codice	Compatibilità		
				AxisDrive IPS	AxisDrive IPS RF	AxisDrive IPSe
Telecomando con filo 	filo	6 tasti	2.64.001.00.20	x	x	
Radiotelecomando 	RF	6 tasti Finitura soft-touch	2.64.001.01.20	x con Bluetooth®/ adattatore RF	x	x con Bluetooth®/ adattatore RF
Telecomando con filo „economico“ 	filo	6 tasti	2.64.001.02.20			x
Radiotelecomando con funzione lampada tascabile, retroilluminazione 	RF	6 tasti 1 tasto supplementario per la funzione lampada tascabile Retroilluminazione Finitura soft-touch	2.64.001.03.20	x con Bluetooth®/ adattatore RF	x	x con Bluetooth®/ adattatore RF
Cavo di sincronia 	filo	cavo per la sincronia di 2 motori AxisDrive (della stessa versione) con un unico telecomando	2.64.002.01.20	x	x	x
Centralina per movimento continuo 	filo	centralina per movimento continuo per le ferie ed esposizioni	2.64.002.03.00	x	x	x
Bluetooth® / RF adattatore 	Bluetooth® / RF	Per la regolazione via smartphone o tablet per Android e iOS Bluetooth e funzione RF nello stesso adattatore	2.64.002.04.20	x	x	x

Su richiesta Vi manderemo informazioni più dettagliate.