








Cuadro sinóptico y composición Componentes AxisDrive

La gama del actuador doble AxisDrive aglutina muchas posibilidades, desde el simple mando con cable hasta el ajuste confortable y moderno con app.



Artículo	Versión	Descripción	Código	Compatibilidad		
				AxisDrive IPS	AxisDrive IPS RF	AxisDrive IPSe
Mando con cable 	cable	6 teclas	2.64.001.00.20	x	x	
Mando inalámbrico por radiofrecuencia 	RF	6 teclas Acabado soft-touch	2.64.001.01.20	x con adaptador Bluetooth®/RF	x	x con adaptador Bluetooth®/RF
Mando con cable „económico“ 	cable	6 teclas	2.64.001.02.20			x
Mando inalámbrico con función linterna, retroiluminación 	RF	6 teclas tecla suplementaria para la función linterna Retroiluminación Acabado soft-touch	2.64.001.03.20	x con adaptador Bluetooth®/RF	x	x con adaptador Bluetooth®/RF
Cable de sincronización 	cable	cable de sincronización para la sincronización de 2 motores AxisDrive (de la misma versión) con un mando	2.64.002.01.20	x	x	x
Accionador continuo 	cable	accionador continuo para exposiciones y ferias	2.64.002.03.00	x	x	x
Adaptador Bluetooth® / RF por radiofrecuencia 	Bluetooth® / RF	Para el ajuste con smartphone o tablet para Android e iOS Bluetooth® y función radiofrecuencia en el mismo adaptador	2.64.002.04.20	x	x	x

Informaciones técnicas y detalles bajo petición.